



Conjunto de herramientas de FAFSA

(para escuelas, familias y estudiantes)

Introducción

Este conjunto de herramientas está diseñado para proporcionar a los educadores y estudiantes recursos para completar la Solicitud Gratuita de Ayuda Federal para Estudiantes ([FAFSA](#)) y dar un paso importante en el proceso de ir a la universidad.

FAFSA estará disponible en línea el 1 de octubre del año anterior al que planea ir a la universidad. Sin embargo, las fechas límite para la ayuda financiera universitaria, estatal y privada varían, así que asegúrese de consultar con su universidad para saber la fecha límite de presentación de la FAFSA. Se recomienda encarecidamente que complete la FAFSA lo más cerca posible del 1 de octubre para poder calificar para la ayuda federal, estatal e institucional.

Iniciativa FAFSA de RI

El objetivo estatal de Rhode Island de aumentar la finalización de la FAFSA está en marcha para el ciclo 2019-2020 de la FAFSA. El [rastreador nacional de FAFSA](#) hace un seguimiento de las tasas de finalización de FAFSA por estado. Para el ciclo 2019-2020, el objetivo del estado de Rhode Island es una tasa de finalización del 85% con un objetivo mínimo del 70% para cada escuela secundaria. El año pasado, Rhode Island tenía el 65% de los estudiantes de último año de secundaria que completaron la FAFSA, ocupando el octavo lugar en el país.

La iniciativa a nivel estatal incluye tanto un [tablero de terminación de FAFSA](#) como un [portal de FAFSA](#) para supervisar el progreso de los estudiantes y las escuelas. El tablero es una forma de comprobar cómo van las escuelas en términos de tasas de finalización. El portal permite a los administradores y consejeros de las escuelas monitorear el progreso de FAFSA de cada estudiante. Para poder utilizar el portal, las escuelas deben presentar un acuerdo de intercambio de datos. Contacte con Onna Holland (onna.holland@ride.ri.gov) en RIDE para más información.

Para más información sobre la iniciativa FAFSA de Rhode Island, visite el sitio web [PrepareRI](#).

Tipos de ayuda financiera

[Haga clic aquí](#) para obtener más información sobre la ayuda financiera. Los estudiantes pueden recibir hasta \$6,195 anuales en becas federales Pell durante el ciclo 2019/2020.

Tipos de ayuda financiera

Subsidios

Los subsidios son dinero gratis - no tienen que ser devueltos. Los subsidios provienen del gobierno estatal y federal, así como de las universidades. Por lo general, los subsidios se basan en la necesidad económica, lo que significa que se conceden en función del tamaño de la familia y las circunstancias económicas.

Becas

Las becas son también dinero gratis y no necesitan ser devueltas. Las becas pueden provenir de una variedad de lugares, de los gobiernos estatales y federales, de universidades, de empresas privadas. Las becas pueden ser otorgadas en base a sus necesidades financieras, logros académicos, servicio comunitario, talento atlético y muchos otros factores.

Préstamos

Los préstamos son dinero que se pide prestado a un banco, al gobierno o a una empresa privada de préstamos. Un préstamo debe ser pagado con intereses. Los préstamos ofrecidos por el gobierno suelen tener tasas de interés más bajas y pueden ser reembolsados en un período de tiempo prolongado. Visite www.studentloans.gov para más información.

Programas de estudio y trabajo

El estudio y trabajo le permite recibir fondos a través de un empleo a tiempo parcial mientras está inscrito en la universidad y puede ayudarle a pagar parte de los costos. A diferencia de otros trabajos en el campus, los estudiantes solicitan trabajo y estudio presentando la Solicitud Gratuita de Ayuda Federal para Estudiantes (Free Application for Federal Student Aid, FAFSA).

Apoyo de FAFSA a la comunidad

Numerosas organizaciones comunitarias de Rhode Island ofrecen recursos para ayudar a los estudiantes y a sus familias durante el proceso de solicitud de ingreso a la universidad, especialmente con la finalización de la FAFSA.

- Reserve una cita gratuita con el [Centro de Planificación Universitaria de Rhode Island](#) para recibir ayuda para completar la FAFSA.

- [College Visions](#) ayuda a los estudiantes de bajos ingresos y a los de primera generación que van a la universidad.
- [College Advising Corps](#) coloca asesores universitarios en las escuelas secundarias de todo Rhode Island para proporcionar orientación sobre la solicitud de ingreso a la universidad y la ayuda financiera. Pídale más información al consejero de su escuela.
- [The College Crusade of Rhode Island](#) organiza Noches de Ayuda Financiera. Llame al 401-854-5500 para más información.

¿Cómo completo la FAFSA?

Para recibir ayuda federal o estatal, un estudiante debe...

o Ser un CIUDADANO DE EE.UU. o NACIONAL DE EE.UU.
Usted es ciudadano estadounidense si nació en los Estados Unidos o en ciertos territorios de los Estados Unidos, si nació en el extranjero de padres que son ciudadanos estadounidenses o si ha obtenido la condición de ciudadano por naturalización. Si nació en Samoa Americana o en la Isla Swains, entonces es nacional de Estados Unidos.

o Tener una TARJETA VERDE
Usted es elegible si tiene un formulario I-551, I-151, o I-551C, también conocido como tarjeta verde, que demuestra que es un residente permanente de los EE.UU.

o Tener un REGISTRO DE LLEGADA Y SALIDA
Su registro de llegada y salida (I-94) del Servicio de Ciudadanía e Inmigración de los Estados Unidos debe mostrar uno de los siguientes:

- Refugiado
- Asilo concedido
- Entrante cubano-haitiano (Estado pendiente)
- Entrante condicional (válido sólo si se expidió antes del 1 de abril de 1980)
- Libertad condicional

o Tener un ESTADO DE INMIGRANTE MALTRATADO
Se le designa como "inmigrante maltratado-extranjero calificado" si es víctima de abuso por parte de su cónyuge ciudadano o residente permanente, o es hijo de una persona designada como tal en virtud de la Ley sobre la violencia contra la mujer.

o Tener una visa T
Usted es elegible si tiene una visa T o un padre con una visa T-1.

Y

SOCIAL SECURITY

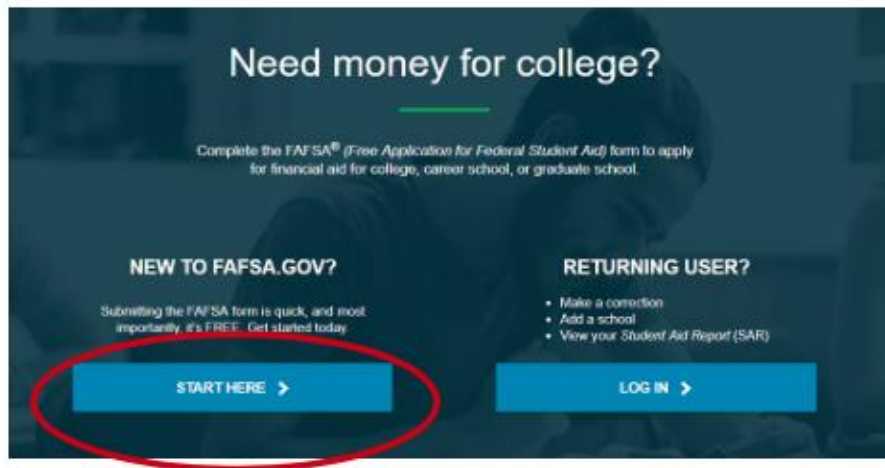
Tener un número de seguro social válido, a menos que sea de la República de las Islas Marshall, los Estados Federados de Micronesia o la República de Palau

La página web de FAFSA y cómo empezar

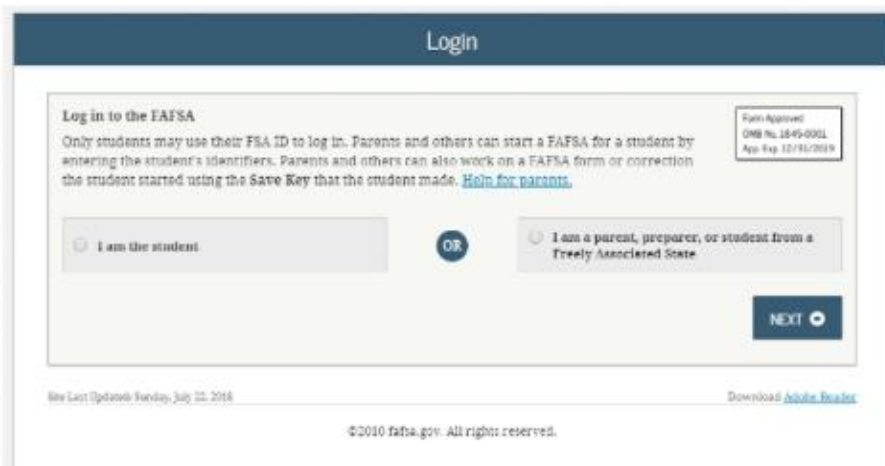
Durante el verano, la página www.fafsa.gov fue rediseñada en un esfuerzo por crear una experiencia más fácil de usar para estudiantes, padres y profesionales de la ayuda financiera.

Ahora, al visitar www.fafsa.gov los visitantes pueden elegir entre dos opciones: ¿Es nuevo en FAFSA.GOV? ¿o YA ES USUARIO?

Los nuevos usuarios serán la mayoría de los estudiantes de último año de secundaria y los estudiantes adultos que planean inscribirse en la educación superior para el año escolar 2019-2020. Los usuarios que regresen serán estudiantes de educación superior actualmente inscritos que buscan corregir la FAFSA de su año académico actual o enviar su FAFSA completada a una nueva escuela.



Los nuevos usuarios tienen dos opciones para iniciar FAFSA. Pueden seleccionar “Soy el estudiante” o “Soy un padre, preparador o un estudiante de un Estado Libre Asociado.”



Si es un nuevo usuario, tanto el estudiante como el padre tendrán que crear una identificación de la FSA. Vaya a <https://studentaid.ed.gov/sa/fafsa> para empezar. Si usted es un padre con varios hijos que solicitan ingreso a la universidad o con hijos mayores que han completado previamente la FAFSA, usará el mismo número de identificación de la FSA para todos los niños.

Please enter your:

E-mail



Confirm E-mail



Username



Password



Numbers Uppercase Letters Lowercase Letters Special Characters 8-30 Characters Show Text

Confirm Password

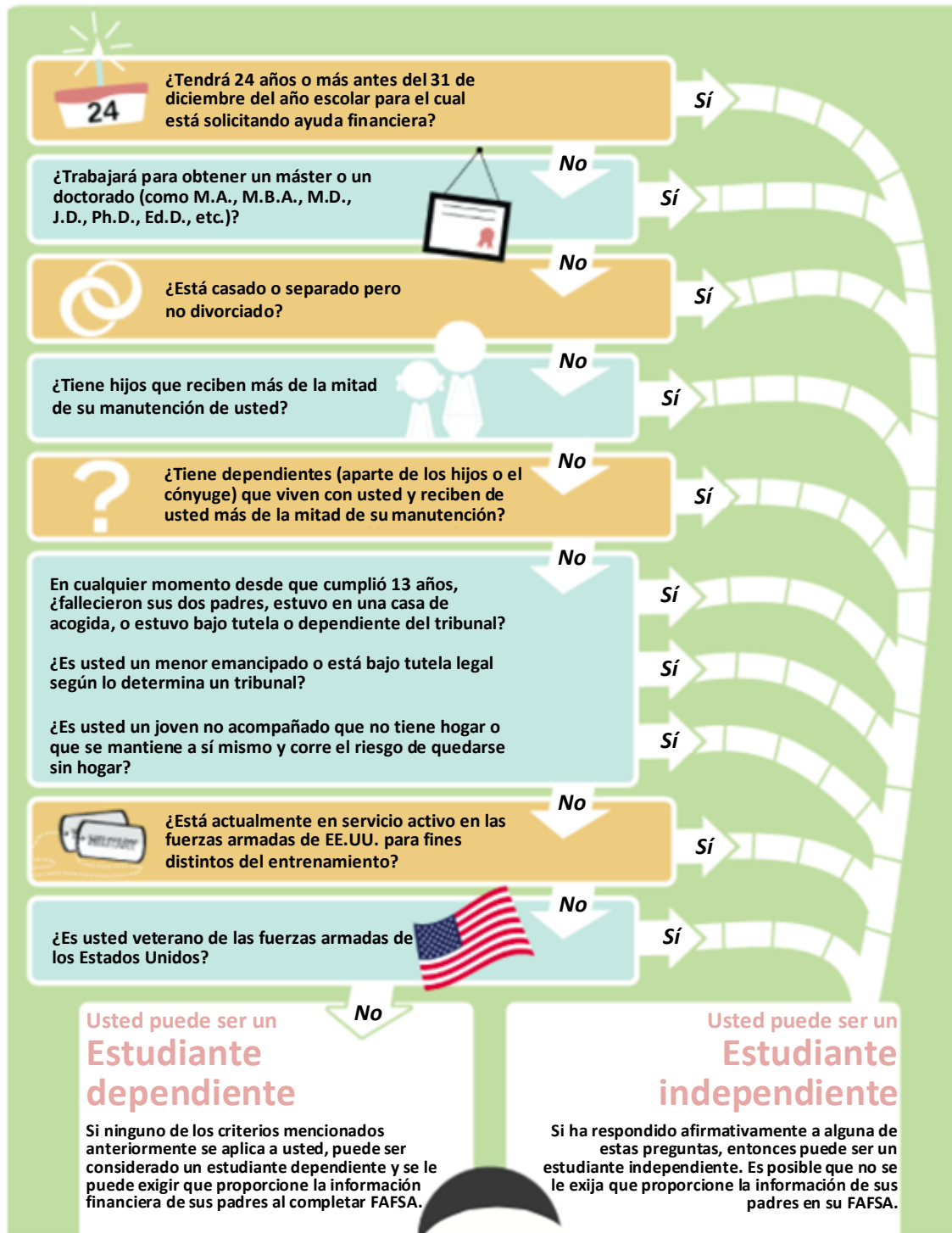


CONTINUE

Tendrá que reunir sus documentos financieros y legales.

- La identificación de la FSA tanto para el estudiante como para el padre
- Los números de Seguro Social
- Licencias de conducir (si las hay)
- Tarjeta de residente permanente, tarjeta de residente extranjero o tarjeta de recibo de registro de extranjeros (si corresponde)
- Formularios W-2 y otros registros de dinero ganado en 2018
- Declaración de impuestos sobre la renta de 2018, si se completa
- Estados de cuenta bancarios actuales
- Registros de la pensión alimenticia pagada, si corresponde
- Registros de ganancias imposables de los programas federales de trabajo-estudio u otros programas de trabajo basados en la necesidad, si corresponde
- Registros de becas y ayudas para estudiantes, incluyendo las de AmeriCorps, que se incluyeron en su ingreso bruto ajustado (adjusted gross income, AGI) o el de sus padres
- Registros actuales de acciones, bonos y otras inversiones
- Registros actuales de empresas y granjas, si corresponde

¿Tengo que dar la información de mis padres



¿Quién es mi padre o mi madre cuando completo mi FAFSA?

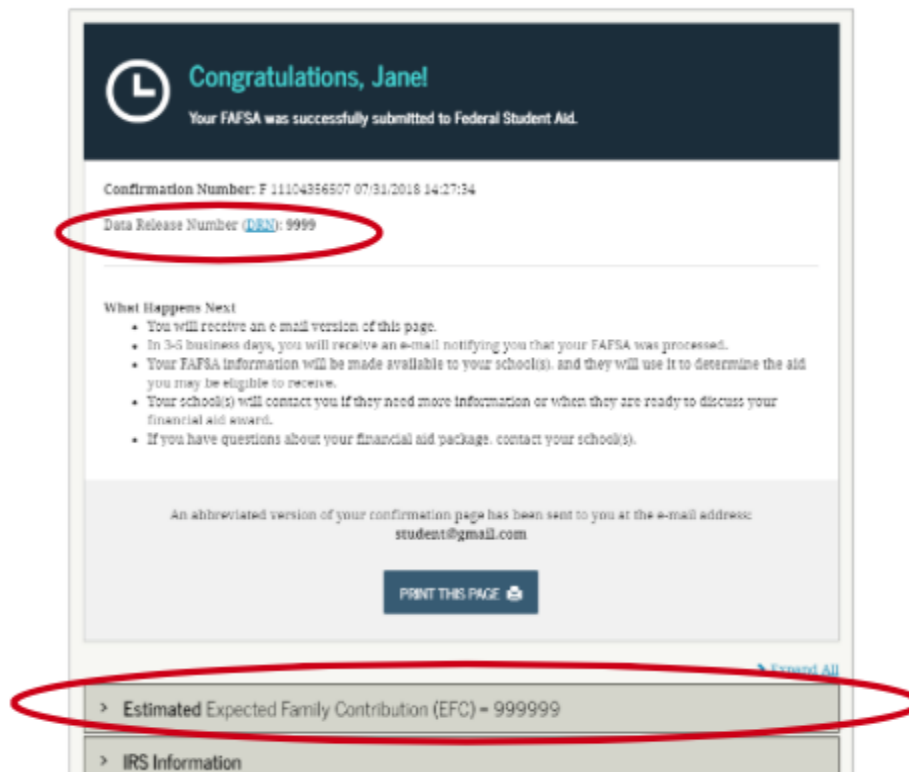


Complete todas las preguntas de información requeridas. Asegúrese de incluir en la solicitud todos los códigos de las escuelas (que se encuentran en los sitios web de las universidades) de las universidades a las que está solicitando ingreso. Una vez que envíe la FAFSA, recibirá un número de confirmación y un número de liberación de datos (DRN). Después de que su solicitud sea procesada completamente, recibirá un Informe de Ayuda Estudiantil (SAR) con la contribución familiar esperada (EFC) de su oficina.

Presentación de la FAFSA

¿Cómo sé que el estudiante ha presentado la FAFSA?

Cuando un estudiante haya completado todos los campos necesarios de FAFSA, llegará el momento en que el estudiante (y sus padres, si el estudiante es un dependiente) firmen la FAFSA usando su identificación de la FSA. Después de que las identificaciones de la FSA se utilicen con éxito, aparecerá la siguiente pantalla:



Esta página proporciona a los estudiantes un número de confirmación y un número de liberación de datos (data release number, DRN) en la parte superior. El DRN puede ser proporcionado a un representante de servicio al cliente para hacer ciertos cambios en la información de su Solicitud Gratuita de Ayuda Federal para Estudiantes (FAFSA). Estos cambios incluyen: dirección postal permanente, dirección de correo electrónico, número de teléfono, código de escuela y plan de vivienda.

No debe dar su DRN a nadie a menos que esa persona sea un administrador de ayuda financiera o un representante de servicio al cliente y esté agregando universidades o cambiando datos en su FAFSA.

En la parte inferior de la pantalla, los estudiantes pueden ver su contribución familiar esperada estimada (expected family contribution, EFC). Después de que su solicitud sea procesada completamente, recibirá un Informe de Ayuda Estudiantil (Student Aid Report, SAR) con su EFC oficial. El SAR será enviado al correo electrónico del estudiante dentro de 3 a 5 días si la FAFSA está firmada electrónicamente con la identificación del estudiante y si el estudiante proporcionó una dirección de correo electrónico. Si un estudiante envía por correo la página de firma de la FAFSA en lugar de firmar electrónicamente con la identificación de la FSA, puede tardar dos semanas en recibir el SAR.

Nota: Ni la EFC estimada (en la página de confirmación) ni la EFC oficial (en el SAR) es la cantidad de dinero que su familia tendrá que pagar por la universidad ni es la cantidad de ayuda federal para estudiantes que recibirá. Es un número utilizado por su universidad para calcular la cantidad de ayuda federal para estudiantes a la que tiene derecho.

Haciendo correcciones a la FAFSA

La forma más rápida de corregir la FAFSA está en línea en fafsa.gov.

1. Haga clic en el botón "Login" (Iniciar sesión) e introduzca la identificación de la FSA.
2. En la página "My FAFSA" (Mi FAFSA), haga clic en "Make FAFSA Corrections" (Hacer correcciones a la FAFSA).
3. Cree una clave de guardado.
4. Cambie o añada la información que el SAR del estudiante lista como faltante o incorrecta.
5. Envíe la nueva información.

El estudiante también puede escribir las correcciones o actualizaciones en su SAR de papel, firmarlo y enviarlo por correo a la dirección que figura en el SAR. No se recomienda enviar por correo las correcciones, ya que este proceso llevará mucho más tiempo. Si un estudiante opta por enviar las correcciones por correo, anímelo a hacer una copia de las correcciones escritas que presente.

Enlaces útiles

- Empiece a completar su FAFSA [aquí](#). Para obtener ayuda y preguntas frecuentes, haga clic [aquí](#).
- Eche un vistazo a estos [videos](#) para más información sobre cómo completar la FAFSA.
- Eche un vistazo a estos [10 consejos](#) para presentar la FAFSA.
- Aquí hay algunos consejos para manejar [circunstancias especiales](#) en la FAFSA.
- Reserve una cita gratuita con el [Centro de Planificación Universitaria de Rhode Island](#) para recibir ayuda para completar la FAFSA.

Recursos y estrategias para las escuelas

Divulgación

En este [sitio web](#) se ofrecen recursos para que las escuelas lleven a cabo actividades de divulgación entre los estudiantes y las familias sobre la finalización de la FAFSA, incluida la forma de dar a conocer la información, organizar eventos y utilizar las redes sociales. Además, la Ayuda Federal al Estudiante ofrece [información](#) sobre ayuda financiera y [entrenamientos](#) para consejeros y asesores escolares.

Mensajes de texto

Los estudios muestran que [los codazos de mensajes de texto](#) de los consejeros escolares son una forma valiosa de aumentar las tasas de finalización de la FAFSA y la inscripción en la universidad para los estudiantes de último año de secundaria. Estos mensajes son más eficaces cuando los estudiantes pueden responder a ellos y recibir apoyo directo.

Rifas

Una forma de motivar a los estudiantes a completar la FAFSA es realizar una rifa para los estudiantes que completen la FAFSA en una fecha determinada. Los premios pueden incluir ropa escolar, entradas para el baile de graduación u otros eventos escolares y tarjetas de regalo.

Organiza una noche de la FAFSA en tu escuela

Reunir a estudiantes, padres, consejeros y miembros de la comunidad para completar la FAFSA es una forma útil para que los estudiantes reciban apoyo. Considere la posibilidad de invitar a una de estas [organizaciones](#) a su evento. Para ser anfitrión de una noche de la FAFSA, debe elegir una fecha, prepararse para hacer un seguimiento del progreso de los estudiantes, notificar a los estudiantes y a los padres, anunciarse eficazmente en el sitio web de la escuela y en las plataformas de medios sociales, y

hacer un seguimiento con las familias después del evento. Eche un vistazo a [estos recursos](#) para planificar una noche de la FAFSA.

Modelo de carta para enviar a los padres/tutores

Estimado padre/tutor,

Le escribimos para recordarle la importancia de que su estudiante de último año de secundaria llene la Solicitud Gratuita de Ayuda Federal para Estudiantes (FAFSA). El costo de la universidad y la formación profesional puede ser una barrera para muchos estudiantes, por lo que completar la FAFSA es esencial para que los estudiantes califiquen para los fondos federales, estatales e institucionales; su estudiante puede recibir hasta \$6,195 para la universidad el próximo año en becas federales Pell.

FAFSA estará disponible en línea el 1 de octubre del año anterior al que planea ir a la universidad. Se recomienda encarecidamente que complete la FAFSA lo más cerca posible del 1 de octubre para poder calificar para la ayuda financiera. La FAFSA es utilizada a menudo por las universidades para ayudar a determinar otros subsidios, becas, préstamos y programas de estudio y trabajo. Incluso si usted no cree que su hijo vaya a asistir a la universidad, completar la FAFSA le da la oportunidad de recibir ayuda financiera en caso de que cambie de opinión.

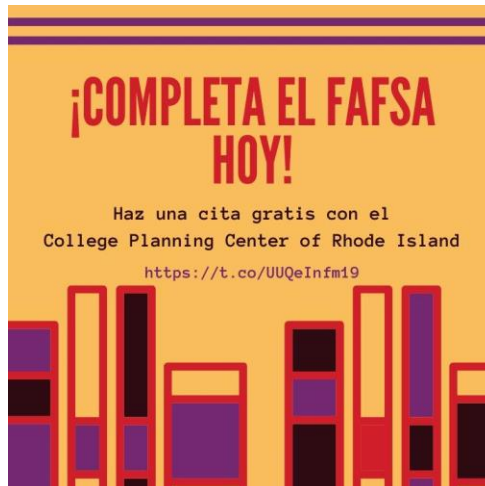
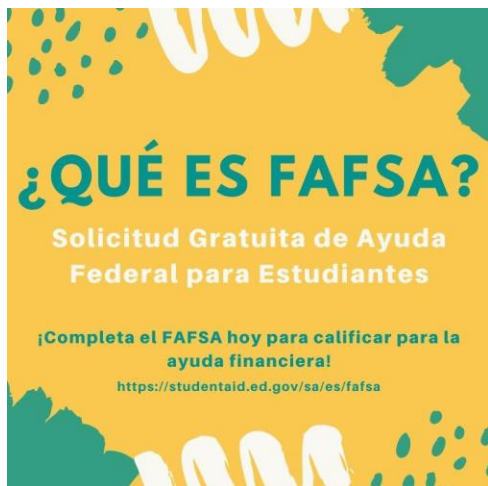
Puede empezar a completar la FAFSA en: <https://studentaid.ed.gov/sa/fafsa>. Además, el Centro de Planificación Universitaria de Rhode Island ofrece citas **GRATUITAS** para ayudar a los estudiantes y a las familias a completar la FAFSA. Puede reservar una cita gratuita visitando su sitio web en: <https://bit.ly/2P6W2X6>. Se puede encontrar más información sobre la FAFSA en el conjunto de herramientas del Departamento de Educación de Rhode Island en <https://www.prepare-ri.org/fafsa>. Por favor, no dude en contactar con el consejero de la escuela de su hijo si tiene alguna pregunta sobre la solicitud de la universidad o el proceso de ayuda financiera.

Atentamente,

Recursos en español

- Los estudiantes y las familias pueden acceder a la FAFSA en español [aquí](#).
- Haga clic [aquí](#) para ver un video en español sobre cómo completar la FAFSA.

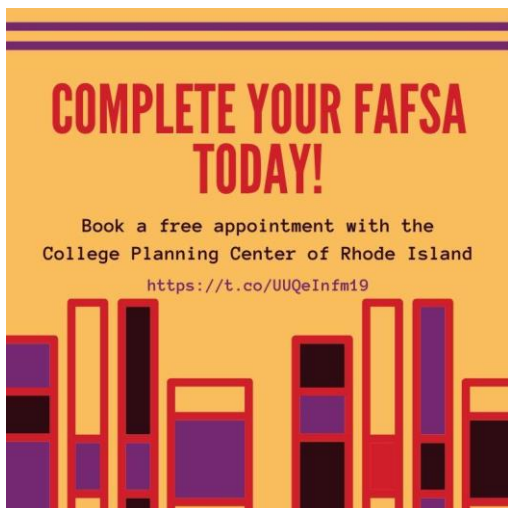
Aquí hay algunos ejemplos de gráficos de redes sociales en español.





Herramientas de redes sociales

Aquí hay algunos ejemplos de gráficos de redes sociales para promover la finalización de la FAFSA.



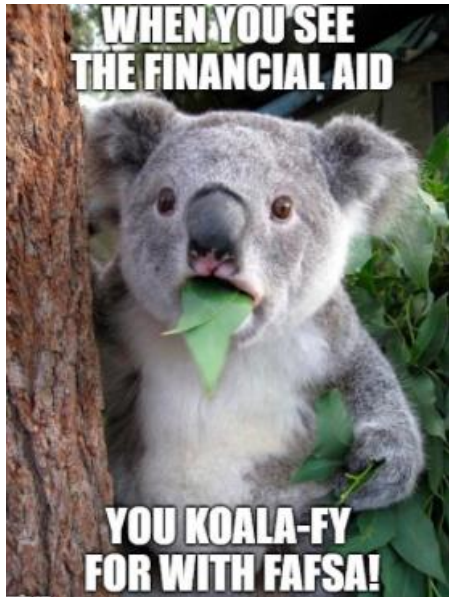


**Pay lots of
money to
attend college**



**Fill out my
FAFSA and get
financial aid**





Tweets de muestra

- El año pasado, el 65% de los adultos mayores de Rhode Island completaron la @FAFSA, ¡este año apuntamos al 85% en todo el estado! #RhodeIsland
- ¡El año pasado los habitantes de Rhode Island dejaron \$6 MILLONES de ayuda financiera federal sobre la mesa! ¡Complete su @FAFSA hoy!
- Deje que el Centro de Planificación Universitaria le ayude a completar su FAFSA este año, es GRATIS: [/hubs.ly/H0fmP9J0](https://hubs.ly/H0fmP9J0)
- Obtener dinero gratis para la universidad se puede hacer en OCHO PASOS, complete su FAFSA hoy: bit.ly/2zxdiwt
- Rhode Island está actualmente en ____% de finalización de la FAFSA, ¡lo que nos clasifica ____ en el país! ¡Ayúdenos a alcanzar nuestro objetivo estatal del 85%!
<https://national.fafsatracker.com/currentRates>
- ¡Visite <https://www.prepare-ri.org/fafsa> para aprender más sobre cómo completar la FAFSA!
- ¡Podría obtener \$6,195 al año en becas federales Pell durante el ciclo 2019/2020 de la FAFSA!

Visite [esta página](#) para ver más ejemplos de redes sociales y consejos para promover la finalización de la FAFSA.

Notas

Si tiene dudas sobre su estado de inmigración y sobre cómo completar su FAFSA, póngase en contacto con la Oficina del Comisionado de Educación Postsecundaria de Rhode Island en FAFSA@riopc.edu.

Este conjunto de herramientas de la FAFSA de Rhode Island ha sido modelado a partir del conjunto de herramientas de la TN FAFSA Frenzy, que se puede encontrar [aquí](#).

Para obtener más información sobre el conjunto de herramientas de la FAFSA de Rhode Island, póngase en contacto con Onna Holland (onna.holland@ride.ri.gov) o Elizabeth Texeira (elizabeth.texeira@ride.ri.gov) en RIDE.