



Conjunto de ferramentas FAFSA

(para Escolas, Famílias e Alunos)

Introdução

Este kit de ferramentas foi concebido para fornecer aos educadores e alunos recursos para concluir a Solicitação Gratuita para a Ajuda Federal ao Estudante ([FAFSA](#)) e dar um passo importante no processo de frequentar a faculdade.

A FAFSA torna-se disponível online em 1 de outubro do ano anterior ao ano em que planeia frequentar a faculdade. No entanto, os prazos de ajuda financeira da faculdade, do estado e privada variam. Deste modo, certifique-se de verificar junto da sua faculdade para saber o prazo de entrega da FAFSA. É altamente recomendável que conclua a FAFSA o mais próximo possível de 1 de outubro para se qualificar para a ajuda federal, estatal e institucional.

Iniciativa FAFSA de RI

O objetivo estatal de Rhode Island de aumentar a conclusão da FAFSA está em curso para o ciclo FAFSA 2019-2020. O [Monitorizador nacional da FAFSA](#) monitoriza as taxas de conclusão da FAFSA por estado. Para o ciclo 2019-2020, o objetivo do estado de Rhode Island é de 85% de taxa de conclusão com um objetivo mínimo de 70% para cada escola secundária. No ano passado, 65% dos finalistas do ensino secundário de Rhode Island concluíram a FAFSA, classificando-se em oitavo lugar no país.

A iniciativa estatal inclui um [Painel de Conclusão da FAFSA](#) e um [Portal da FAFSA](#) para monitorizar o progresso dos alunos e das escolas. O painel de instrumentos é uma forma de verificar o desempenho das escolas em termos de taxas de conclusão. O portal permite aos administradores e conselheiros escolares monitorizar o progresso da FAFSA individual dos alunos. Para poder utilizar o portal, as escolas devem submeter um contrato de partilha de dados. Contacte Onna Holland (onna.holland@ride.ri.gov) na RIDE para obter mais informações.

Para obter mais informações sobre a iniciativa FAFSA de Rhode Island, visite o site [PrepareRI](#).

Tipos de ajuda financeira

[Clique aqui](#) para saber mais sobre ajuda financeira. Os alunos podem receber até \$6.195 por ano em subsídios da Federal Pell durante o ciclo 2019/2020.

Tipos de ajuda financeira

Subsídios

Os subsídios são dinheiro gratuito, não têm de ser reembolsados. Os subsídios são atribuídos pelo Governo Estatal e Federal, bem como por universidades. Geralmente, os subsídios são baseados em necessidades financeiras, o que significa que são concedidos com base no tamanho e na situação financeira da sua família.

Bolsas de estudo

As bolsas de estudo também são gratuitas e não têm de ser reembolsadas. As bolsas de estudo podem ser provenientes de vários lugares, desde governos estatais e federais, a faculdades, a empresas privadas. As bolsas de estudo podem ser concedidas com base nas suas necessidades financeiras, aproveitamento académico, serviços comunitários, talentos atléticos e muitos outros fatores.

Empréstimos

Os empréstimos são dinheiro que lhe é emprestado por um banco, governo ou empresa de empréstimos privada. Um empréstimo tem de ser reembolsado com juros. Os empréstimos oferecidos pelo governo têm frequentemente taxas de juros mais baixas e podem ser reembolsados durante um período de tempo prolongado. Visite www.studentloans.gov para obter mais informações.

Programas de trabalho e estudo

Os programas de trabalho e estudo permitem-lhe receber fundos através de emprego part-time enquanto estiver matriculado na faculdade e pode ajudá-lo a pagar parte dos custos da sua faculdade. Ao contrário de outros empregos no campus, os alunos candidatam-se ao programa de trabalho e estudo, apresentando a Solicitação Gratuita de Ajuda Federal ao Estudante (FAFSA).

Apoio comunitário FAFSA

Numerosas organizações comunitárias em Rhode Island oferecem recursos para ajudar alunos e famílias durante o processo de inscrição na faculdade, especialmente com a conclusão da FAFSA.

- Marque um encontro gratuito com o [College Planning Center of Rhode Island](#) para receber ajuda no preenchimento da FAFSA.
- [A College Visions](#) ajuda alunos com rendimentos baixos e da primeira geração de alunos universitários.

- [O College Advising Corps](#) coloca conselheiros universitários em escolas secundárias em Rhode Island para ajudar na inscrição na faculdade e orientação de ajuda financeira. Peça mais informações ao seu conselheiro escolar.
- [A College Crusade de Rhode Island](#) organiza Noites de Ajuda Financeira. Ligue para 401-854-5500 para obter mais informações.

Como preencho a FAFSA?

Para receber ajuda federal ou ajuda estatal, um aluno tem de...

Ser um CIDADÃO AMERICANO OU INDIVÍDUO COM CIDADANIA AMERICANA

É um cidadão americano se nasceu nos Estados Unidos da América ou em determinados territórios americanos, se nasceu no estrangeiro mas tem pais que são cidadãos americanos, ou se obteve o estatuto de cidadania por naturalização. Se nasceu na Samoa Americana ou na Ilha Swains, então é um indivíduo com cidadania americana.

OU

Ter um VISTO

É elegível se tiver um formulário I-551, I-151 ou I-551C, também conhecido como visto, a comprovar que é um residente permanente nos EUA.

OU

Ter um REGISTO CHEGADAS-PARTIDAS

O seu Registo de Chegadas-Partidas (I-94) dos Serviços de Cidadania e Imigração dos EUA deve mostrar uma das seguintes informações:

- Refugiado
- Asilo concedido
- Ingressante Cubano-Haitiano (estado pendente)
- Ingressante condicional (válido apenas se emitido antes de 1 de abril de 1980)
- Liberdade condicional

OU

Ter ESTADO DE IMIGRANTE AGREDIDO

É designado como um "imigrante agredido-estrangeiro qualificado" se for vítima de abuso pelo seu cônjuge cidadão ou residente permanente, ou se é filho de uma pessoa designada como tal ao abrigo da Lei da Violência contra a Mulher.

OU

Ter um VISTO T

É elegível se tiver um visto T ou um(a) pai/mãe com um visto T-1

E

SOCIAL SECURITY

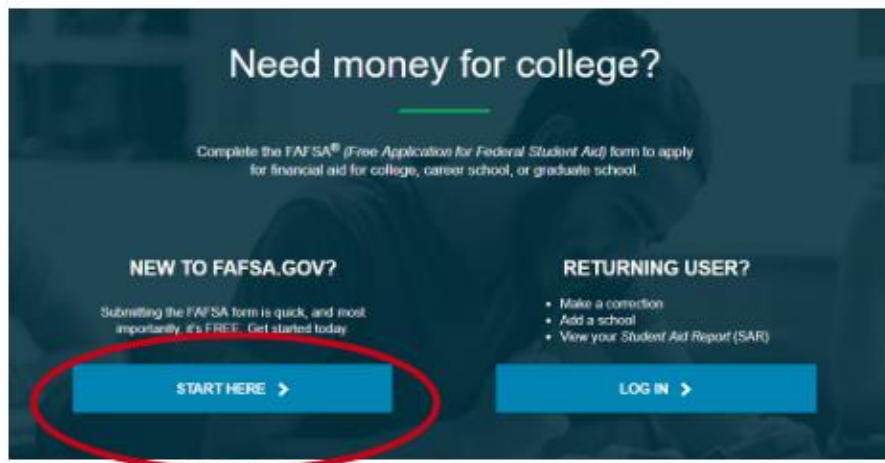
Ter um número de Segurança Social válido salve se for da República das Ilhas Marshall, dos Estados Federados da Micronésia ou da República de Palau

A Página inicial da FAFSA e Início

Durante o verão, a página www.fafsa.gov foi redesenhada num esforço para criar uma experiência mais intuitiva para alunos, pais e profissionais de ajuda financeira.

Agora, ao visitar www.fafsa.gov, os visitantes podem escolher entre duas opções: É novo na FAFSA.GOV? ou UTILIZADOR JÁ REGISTRADO?

Os novos utilizadores serão a maioria dos finalistas do ensino secundário e alunos adultos que planeiam matricular-se no ensino superior para o ano letivo de 2019-2020. Os utilizadores já registados serão atualmente alunos do ensino superior inscritos que procuram corrigir a FAFSA do seu ano letivo atual ou enviar a sua FAFSA completa para uma nova escola.



Aos novos utilizadores são dadas duas opções para iniciar a FAFSA. Podem selecionar "Sou o aluno" ou "Sou um pai, preparador ou um aluno de um Estado Livre Associado".



Se é um novo utilizador, tanto o aluno como o(a) pai/mãe terão de criar um ID da FSA. Aceda a <https://studentaid.ed.gov/sa/fafsa> para começar. Se é um pai ou mãe com vários filhos que se estão a candidatar à faculdade ou com filhos mais velhos que tenham preenchido previamente a FAFSA, utilizará o mesmo ID da FSA para todos os filhos.

Please enter your:

E-mail



Confirm E-mail



Username



Password



Numbers Uppercase Letters Lowercase Letters Special Characters 8-30 Characters Show Text

Confirm Password

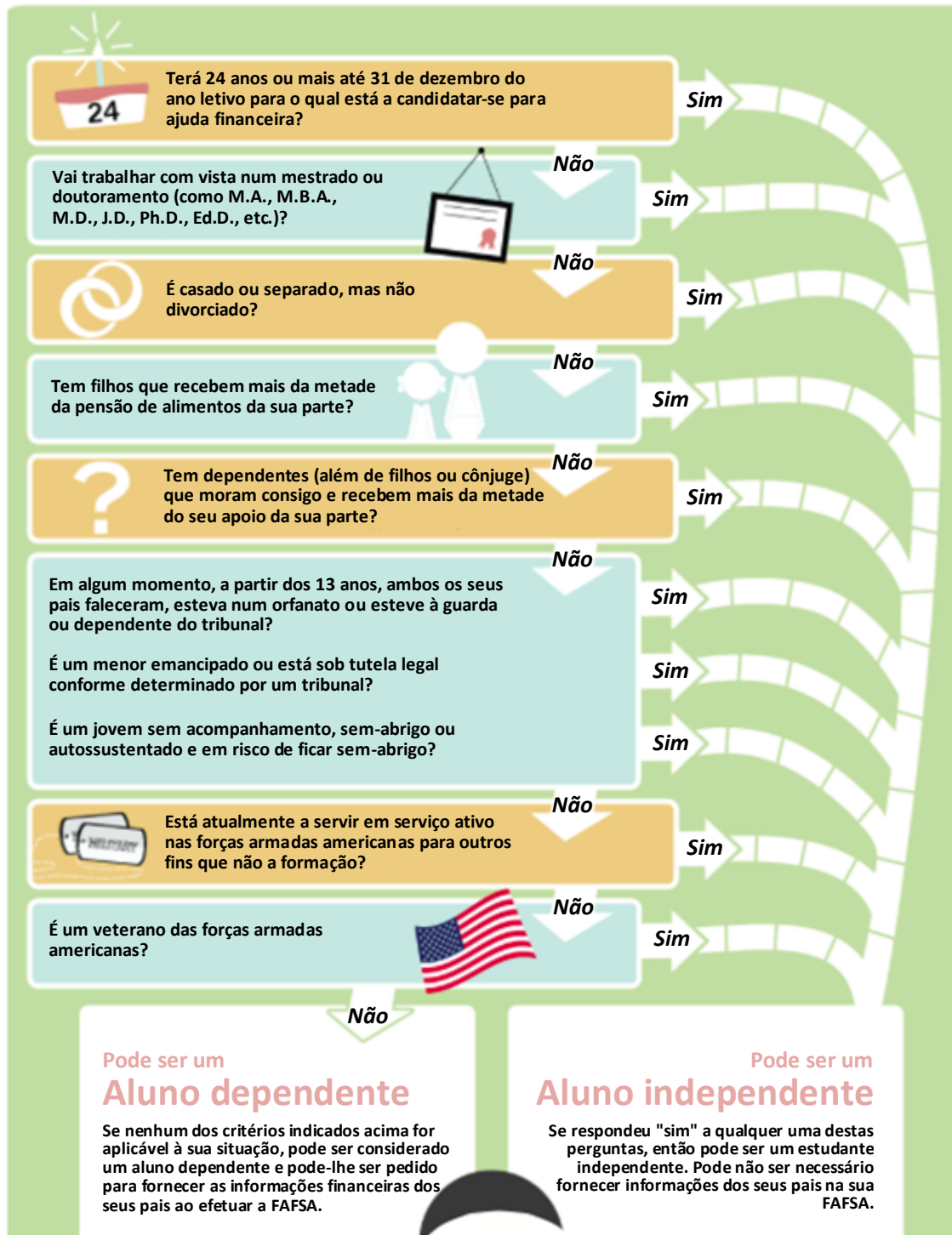


CONTINUE

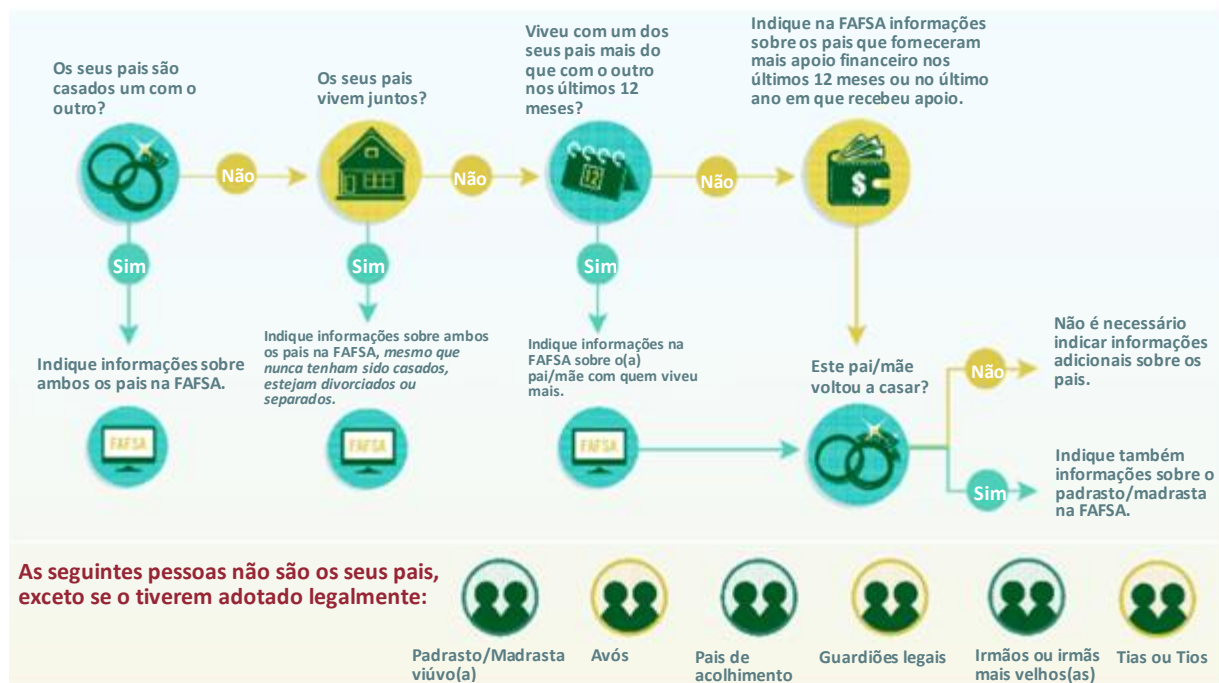
Terá de reunir os seus documentos financeiros e legais.

- O ID da FSA tanto para o aluno como para o(a) pai/mãe
- Números de Segurança Social
- Carta de condução (caso exista)
- Cartão de Residente Permanente, Cartão de Estrangeiro Residente ou Cartão de Registo de Estrangeiro (se aplicável)
- Formulários W-2 e outros registos de 2018 de dinheiro ganho
- Declaração de imposto sobre os rendimentos de 2018, se concluída
- Extratos bancários atuais
- Registos de pensão de alimentos paga, se aplicável
- Registos de rendimentos tributáveis do programa Trabalho e Estudo Federal ou outros programas de trabalho baseados em necessidades, se aplicável
- Registos de subsídios ao aluno, bolsas de estudo e bolsas de investigação, incluindo os prémios AmeriCorps, que foram incluídos nos seus (ou dos seus pais) rendimentos brutos ajustados (AGI)
- Registos atuais de ações, obrigações e outros investimentos
- Registos comerciais e agrícolas atuais, se aplicável

Tenho que fornecer informações dos meus pais na FAFSA?



Quem é meu pai/mãe quando preencho a minha FAFSA?

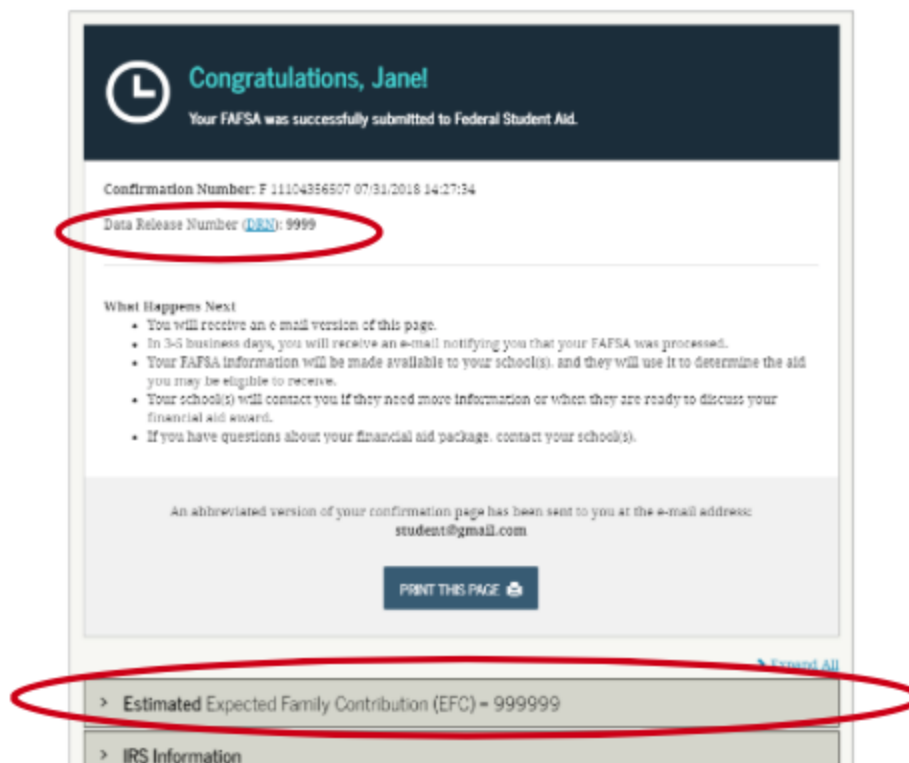


Preencha todas as perguntas de informações obrigatórias. Certifique-se de que indica todos os seus códigos escolares (encontrados nos sites das faculdades) das faculdades a que se está a candidatar na candidatura. Depois de submeter a FAFSA, receberá um número de confirmação e um número de publicação de dados (DRN). Após o processamento completo do seu pedido, receberá um Relatório de Ajuda ao Aluno (SAR) com a contribuição familiar esperada (EFC) do seu escritório.

Submeter a FAFSA

Como sei que o aluno submeteu a FAFSA?

Quando um aluno tiver preenchido todos os campos necessários da FAFSA, chegará a hora de o aluno (e os pais, se o aluno for um dependente) assinar a FAFSA utilizando o seu ID da FSA. Após os ID da FSA serem utilizados com êxito, será apresentada a seguinte janela:



Esta página fornece aos alunos um número de confirmação e um número de publicação de dados (DRN) no topo. O DRN pode ser fornecido a um representante de apoio ao cliente para fazer certas alterações na sua Solicitação Gratuita de Ajuda Federal ao Estudante (FAFSA). Estas alterações incluem: morada permanente, endereço de e-mail, número de telefone, código da escola e plano de habitação.

Não deve facultar o seu DRN a ninguém save se essa pessoa for um administrador de ajuda financeira ou um representante de apoio ao cliente e você estiver a adicionar faculdades ou a alterar dados na sua FAFSA.

Na parte inferior do ecrã, os alunos podem ver a sua estimativa de contribuição familiar esperada ou EFC. Após o processamento completo da sua inscrição, receberá um Relatório de Ajuda ao Aluno (SAR) com a sua EFC oficial. O SAR será enviado para o e-mail de um aluno dentro de 3-5 dias se a FAFSA for assinada eletronicamente com a identificação FSA do aluno e se o aluno forneceu um endereço de e-mail. Se um estudante envia por e-mail na página de assinatura da FAFSA em vez de assinar eletronicamente com a identificação da FSA, pode demorar 2 semanas até receber o SAR.

Observação: Nem o seu EFC estimado (na Página de confirmação) nem o seu EFC oficial (no SAR) é a quantia de dinheiro que a sua família terá de pagar pela faculdade, nem é a quantia de ajuda federal ao aluno que irá receber. É um número utilizado pela sua faculdade para calcular o montante de ajuda federal ao aluno que é elegível para receber.

Fazer correções à FAFSA

A forma mais rápida de corrigir a FAFSA é online em fafsa.gov.

1. Clique no botão "Iniciar sessão" e introduza o ID da FSA.
2. Na página "A minha FAFSA", clique em "Fazer correções à FAFSA"
3. Crie uma chave para guardar.
4. Altere ou adicione as informações que o SAR do aluno indica como estando em falta ou incorretas.
5. Submeta as novas informações.

Um aluno também pode escrever as correções ou atualizações no seu SAR em papel, assiná-lo e enviá-lo pelo correio para a morada fornecida no SAR. Não é recomendado o envio de correções pelo correio, pois este processo demorará muito mais tempo a ser processado. Se um aluno optar por enviar correções pelo correio, encoraje-o a fazer uma cópia das correções escritas que enviar.

Hiperligações úteis

- Comece a preencher a sua FAFSA [aqui](#). Para obter ajuda e ver as perguntas mais frequentes, clique [aqui](#).
- Veja estes [vídeos](#) para obter mais informações sobre como preencher a FAFSA.
- Veja estas [10 dicas](#) para preencher a FAFSA.
- Aqui estão algumas dicas para lidar com [circunstâncias especiais](#) na FAFSA.
- Marque um encontro gratuito com o [College Planning Center of Rhode Island](#) para receber ajuda no preenchimento da FAFSA.

Recursos e estratégias para as escolas

Abordagem

Este [site](#) fornece recursos para que as escolas possam abordar os alunos e as famílias sobre a conclusão da FAFSA, incluindo como divulgar, organizar eventos e utilizar as redes sociais. Além disso, a Ajuda Federal ao Estudante oferece [informações](#) sobre ajuda financeira e [formações](#) para orientadores e conselheiros escolares.

Mensagens de texto

Estudos mostram que [incentivos por mensagens de texto](#) por parte de conselheiros escolares são uma forma valiosa de aumentar as taxas de conclusão da FAFSA e matrículas na faculdade para os alunos do ensino secundário. Estas mensagens são mais eficazes quando os alunos podem responder às mesmas e receber apoio direto.

Sorteios

Uma forma de motivar os alunos a concluir a FAFSA é realizar um sorteio para os alunos que concluírem a FAFSA até uma determinada data. Os prémios podem incluir vestuário escolar, bilhetes para o baile de finalistas ou outros eventos escolares e cartões de oferta.

Organize uma noite dedicada à FAFSA na sua escola

Reunir alunos, pais, conselheiros e membros da comunidade para concluir a FAFSA é útil para que os alunos recebam apoio. Considere convidar uma destas [organizações](#) para o seu evento. Para organizar uma noite dedicada à FAFSA, deve escolher uma data, preparar-se para acompanhar o progresso dos alunos, notificar os alunos e pais, anunciar de forma eficaz no site e nas plataformas de redes social da

escola e acompanhar as famílias após o evento. Veja [estes recursos](#) para planear uma noite dedicada à FAFSA.

Carta de exemplo para enviar aos pais/encarregados de educação

Caro pai/mãe/encarregado de educação,

Estamos a contactá-lo para relembrar a importância do seu filho finalista do ensino secundário preencher a Solicitação de Ajuda Federal ao Estudante (FAFSA). O custo da faculdade e da formação profissional pode ser uma barreira para muitos alunos e, como tal, concluir a FAFSA é fundamental para que os alunos se qualifiquem para fundos federais, estatais e institucionais. O seu filho pode receber até \$6,195 para a faculdade no próximo ano em apoios da Federal Pell.

A FAFSA torna-se disponível online em 1 de outubro do ano anterior ao ano em que planeia frequentar a faculdade. É altamente recomendável que conclua a FAFSA o mais próximo possível de 1 de outubro para se qualificar para a ajuda financeira. A FAFSA é também frequentemente utilizada pelas faculdades para ajudar a determinar outros subsídios, bolsas de estudo, empréstimos e programas de trabalho e estudo. Mesmo que pense que o seu filho não irá frequentar a faculdade, preencher a FAFSA dá-lhe a oportunidade de receber ajuda financeira caso mude de ideias.

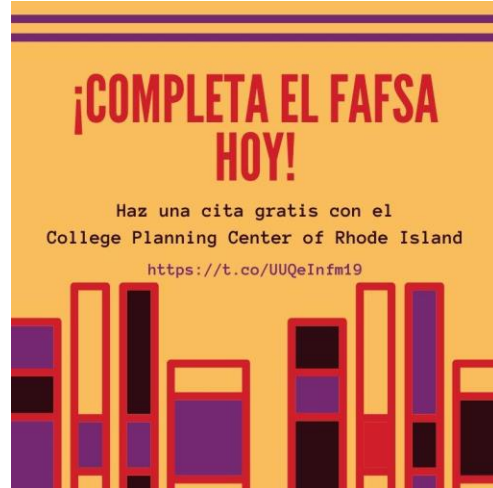
Pode começar a preencher a FAFSA em: <https://studentaid.ed.gov/sa/fafsa>. Além disso, o College Planning Center de Rhode Island oferece consultas **GRATUITAS** para ajudar alunos e famílias a preencher a FAFSA. Pode marcar uma consulta gratuita visitando o site: <https://bit.ly/2P6W2X6>. Mais informações sobre a FAFSA podem ser encontradas no kit de ferramentas do Departamento de Educação de Rhode Island em: <https://www.prepare-ri.org/fafsa>. Não hesite em contactar o conselheiro escolar do seu filho se tiver alguma dúvida sobre a candidatura à faculdade ou sobre os processos de ajuda financeira.

Atenciosamente,

Recursos em espanhol

- Alunos e famílias podem aceder à FAFSA em espanhol [aqui](#).
- Clique [aqui](#) para ver um vídeo em espanhol sobre como preencher a FAFSA.

Aqui estão alguns exemplos de imagens de redes social em espanhol.



Ferramentas de redes sociais

Aqui estão alguns exemplos de imagens de redes sociais para promover o preenchimento da FAFSA.



COMPLETE YOUR FAFSA TODAY!

Book a free appointment with the College Planning Center of Rhode Island

<https://t.co/UUQeInfm19>

COMPLETE YOUR FAFSA TODAY!

The College Planning Center is here to help. Book a free appointment at <https://t.co/UUQeInfm19>

Getting money to pay for college, just by completing the FAFSA

© QuickMeme

Pay lots of money to attend college

Fill out my FAFSA and get financial aid

Waiting to fill out my FAFSA

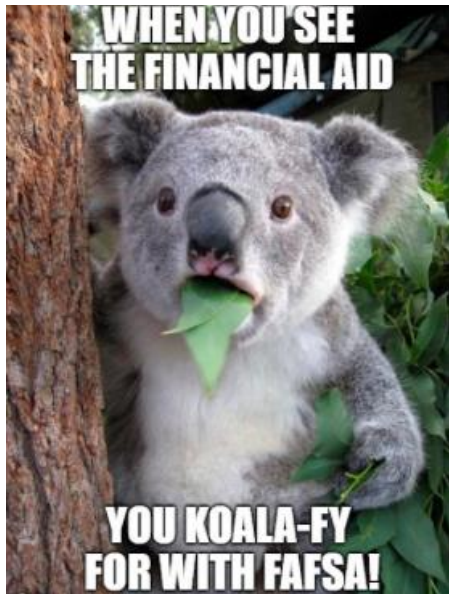
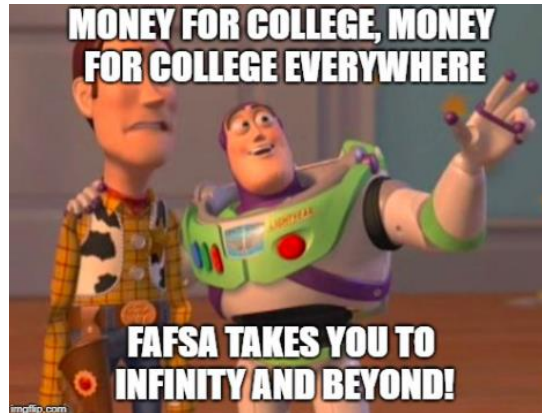
Completing my FAFSA now

Me

Trying to fill out the FAFSA by myself

Booking an appointment with the College Planning Center <https://t.co/UUQeInfm19>

Me



Amostras de Tweets

- No ano passado, 65% de todos os seniores de Rhode Island concluíram a @FAFSA. Este ano temos como objetivo 85% em todo o estado! #RhodeIsland
- No ano passado, os habitantes de Rhode Island pouparam 6 MILHÕES de dólares em ajuda financeira federal! Preencha a sua @FAFSA hoje mesmo!
- Deixe que o College Planning Center o ajude a preencher a sua FAFSA este ano, é GRATUITO: [/hubs.ly/H0fmP9J0](https://hubs.ly/H0fmP9J0)
- Obter dinheiro gratuito para a faculdade pode ser conseguido em OITO PASSOS. Preencha a sua FAFSA hoje: bit.ly/2zxdiwt
- Rhode Island está atualmente com ____% de conclusão de FAFSA, o que nos deixa em ____ lugar no país! Ajude-nos a alcançar o nosso objetivo estatal de 85%! <https://national.fafsatracker.com/currentRates>
- Veja <https://www.prepare-ri.org/fafsa> para saber mais sobre como concluir a FAFSA!

- Pode receber até \$6,195 por ano em subsídios da Federal Pell durante o ciclo FAFSA de 2019/2020!

Consulte [esta página](#) para ver mais exemplos nas redes sociais e dicas para promover a conclusão da FAFSA.

Observações

Se tiver dúvidas sobre o seu estado de imigração e sobre como preencher a sua FAFSA, entre em contacto com o escritório do Comissário Pós-secundário de RI em FAFSA@riopc.edu.

Este Kit de ferramentas FAFSA de Rhode Island foi modelado a partir do Kit de ferramentas Frenzy FAFSA TN, que pode ser encontrado [aqui](#).

Para obter mais informações sobre o Kit de ferramentas FAFSA de Rhode Island, contacte Onna Holland (onna.holland@ride.ri.gov) ou Elizabeth Texeira (elizabeth.texeira@ride.ri.gov) na RIDE.